



## DIMAT FŰTÉSTECHNIKA

7815 Harkány, Bercsényi u. 18.

info@dimat.hu

+36 70 601 02 09

www.dimat.hu


### Szerelési útmutató Infra fűtőfilm ezüstcsatlakozó és elektromos kábel összeszereléshez



Fűtőfilm méretre szabva

01. Fűtőfilm rézcsík ahova a csatlakozót behelyezzük

01. Ezüst csatlakozó



02. Ezüst csatlakozó beszúrása a film és rézcsík közé elől nézet

02. Ezüst csatlakozó beszúrása a film és rézcsík közé felül nézet

02. Ezüst csatlakozó beszúrása a film és rézcsík közé hátul nézet



03.1 Ezüst csatlakozó és az elektromos kábel csatlakoztatása speciális présfogóval

03.2 Ezüst csatlakozó és az elektromos kábel csatlakoztatása

03.3 Ezüst csatlakozó és az elektromos kábel csatlakoztatása



04. 0 Vízhatlan szigetelő tapasz



04. 1 Vízhatlan szigetelő tapasz méretre vágása



04. 2 Vízhatlan szigetelő tapasz védő papír eltávolítása




04. 3 Vízhatlan szigetelő tapasz rögzítése alulról




04. 4 Vízhatlan szigetelő tapasz rögzítése felülről



04. 5 Vízhatlan szigetelő tapasz rétegek összeillesztése



04. 6 Vízhatlan szigetelő tapasz rögzítése felülről



04. 7 Vízhatlan szigetelő tapasz rögzítése a fűtőfilm végek lezárása



04. 8 Vízhatlan szigetelő tapasz rögzítése a fűtőfilm végek lezárása